

EUROTECH S.p.A.**Assemblea ordinaria degli azionisti del 27 aprile 2023****Rendiconto sintetico delle votazioni sui punti all'ordine del giorno dell'Assemblea ai sensi dell'art.125-quater, comma 2, del D.Lgs. 24 febbraio 1998 n. 58**

Ai sensi dell'articolo 125-quater, comma 2 del D.Lgs. 58/1998, si riporta il Rendiconto Sintetico delle Votazioni espresse nel corso dell'Assemblea degli Azionisti di Eurotech S.p.A. tenutesi il 27 aprile 2023 (unica convocazione), presso la sede sociale di Eurotech S.p.A., in via Fratelli Solari 3/A in Amaro (UD).

Si precisa che il Capitale Sociale di Eurotech S.p.A. è di Euro 8.878.946,00 rappresentato da n. 35.515.784 azioni ordinarie prive del valore nominale. Ogni azione ordinaria dà diritto ad un voto nelle assemblee ordinarie e straordinarie della società.


Alla data dell'Assemblea, la società detiene n. 255.606 azioni proprie rappresentative del 0,72% del capitale sociale, il cui voto è sospeso ai sensi dell'art. 2357-ter, comma 2, del Codice Civile.

* * *

Azioni presenti in assemblea dall'apertura dei lavori assembleari e fino alla sua conclusione:

RIEPILOGO	Numero AZIONI	Nr. Azionisti rappresentati	Nr. Persone presenti
Totale azionisti presenti in proprio	-	-	-
Totale azionisti presenti per delega	9.025.517	22	1
Totale intervenuti	9.025.517	22	1
% sulle azioni ordinarie	25,413%		

* * *



1. Bilancio d'esercizio di "Eurotech S.p.A." al 31 dicembre 2022; relazione degli Amministratori sulla gestione dell'esercizio 2022; relazione del Collegio Sindacale; relazione della Società di Revisione. Deliberazioni inerenti e conseguenti. Presentazione del bilancio consolidato al 31 dicembre 2022 del Gruppo e relative relazioni.

	N. VOTI	% sul capitale rappresentato in assemblea	% sul capitale sociale
FAVOREVOLI	9.025.517	100,000%	25,413%
CONTRARI	-	0,000%	0,000%
ASTENUTI	-	0,000%	0,000%
TOTALE VOTI	9.025.517	100,000%	25,413%
su 35.515.784 aventi diritto al voto			


2. Destinazione del risultato di esercizio. Deliberazioni inerenti e conseguenti.

	N. VOTI	% sul capitale rappresentato in assemblea	% sul capitale sociale
FAVOREVOLI	9.025.517	100,000%	25,413%
CONTRARI	-	0,000%	0,000%
ASTENUTI	-	0,000%	0,000%
TOTALE VOTI	9.025.517	100,000%	25,413%
su 35.515.784 aventi diritto al voto			

3. Relazione sulla politica in materia di remunerazione e sui compensi corrisposti;

- 3.1 approvazione della politica di remunerazione ai sensi dell'art. 123-ter, comma 3-ter, del D.Lgs. 58/1998;

	N. VOTI	% sul capitale rappresentato in assemblea	% sul capitale sociale
FAVOREVOLI	7.481.520	82,893%	21,065%
CONTRARI	1.543.997	17,107%	4,347%
ASTENUTI	-	0,000%	0,000%
TOTALE VOTI	9.025.517	100,000%	25,413%
su 35.515.784 aventi diritto al voto			



3.2 deliberazioni sulla “seconda sezione” della relazione, ai sensi dell’art. 123-ter, comma 6, del D.Lgs. 58/1998.


	N. VOTI	% sul capitale rappresentato in assemblea	% sul capitale sociale
FAVOREVOLI	8.265.881	91,583%	23,274%
CONTRARI	759.636	8,417%	2,139%
ASTENUTI	-	0,000%	0,000%
TOTALE VOTI	9.025.517	100,000%	25,413%
su 35.515.784 aventi diritto al voto			

4. Autorizzazione all’acquisto e disposizione di azioni proprie, ai sensi del combinato disposto degli artt. 2357 e 2357-ter del codice civile, nonché dell’art. 132 del D.Lgs. 58/1998 e relative disposizioni di attuazione, previa revoca dell’autorizzazione conferita dall’Assemblea ordinaria del 28 aprile 2022. Deliberazioni inerenti e conseguenti.

	N. VOTI	% sul capitale rappresentato in assemblea	% sul capitale sociale
FAVOREVOLI	8.297.498	91,934%	23,363%
CONTRARI	728.019	8,066%	2,050%
ASTENUTI	-	0,000%	0,000%
TOTALE VOTI	9.025.517	100,000%	25,413%
su 35.515.784 aventi diritto al voto			

5. Determinazione del numero dei componenti del Consiglio di Amministrazione. Deliberazioni inerenti e conseguenti.

	N. VOTI	% sul capitale rappresentato in assemblea	% sul capitale sociale
FAVOREVOLI	9.025.517	100,000%	25,413%
CONTRARI	-	0,000%	0,000%
ASTENUTI	-	0,000%	0,000%
TOTALE VOTI	9.025.517	100,000%	25,413%
su 35.515.784 aventi diritto al voto			



6. Nomina degli Amministratori. Deliberazioni inerenti e conseguenti.


	N. VOTI	% sul capitale rappresentato in assemblea	% sul capitale sociale
FAVOREVOLI	9.025.517	100,000%	25,413%
CONTRARI	-	0,000%	0,000%
ASTENUTI	-	0,000%	0,000%
TOTALE VOTI	9.025.517	100,000%	25,413%
su 35.515.784 aventi diritto al voto			

7. Nomina del Presidente del Consiglio di Amministrazione. Deliberazioni inerenti e conseguenti.

	N. VOTI	% sul capitale rappresentato in assemblea	% sul capitale sociale
FAVOREVOLI	9.025.517	100,000%	25,413%
CONTRARI	-	0,000%	0,000%
ASTENUTI	-	0,000%	0,000%
TOTALE VOTI	9.025.517	100,000%	25,413%
su 35.515.784 aventi diritto al voto			

8. Determinazione del compenso del Presidente del Consiglio di Amministrazione e degli Amministratori. Deliberazioni inerenti e conseguenti.

	N. VOTI	% sul capitale rappresentato in assemblea	% sul capitale sociale
FAVOREVOLI	9.025.517	100,000%	25,413%
CONTRARI	-	0,000%	0,000%
ASTENUTI	-	0,000%	0,000%
TOTALE VOTI	9.025.517	100,000%	25,413%
su 35.515.784 aventi diritto al voto			



9. Nomina dei Sindaci. Deliberazioni inerenti e conseguenti.


	N. VOTI	% sul capitale rappresentato in assemblea	% sul capitale sociale
FAVOREVOLI	9.025.517	100,000%	25,413%
CONTRARI	-	0,000%	0,000%
ASTENUTI	-	0,000%	0,000%
TOTALE VOTI	9.025.517	100,000%	25,413%
su 35.515.784 aventi diritto al voto			

10. Nomina del Presidente del Collegio Sindacale. Deliberazioni inerenti e conseguenti.

	N. VOTI	% sul capitale rappresentato in assemblea	% sul capitale sociale
FAVOREVOLI	9.025.517	100,000%	25,413%
CONTRARI	-	0,000%	0,000%
ASTENUTI	-	0,000%	0,000%
TOTALE VOTI	9.025.517	100,000%	25,413%
su 35.515.784 aventi diritto al voto			

11. Determinazione del compenso del Presidente del Collegio Sindacale e dei Sindaci effettivi. Deliberazioni inerenti e conseguenti.

	N. VOTI	% sul capitale rappresentato in assemblea	% sul capitale sociale
FAVOREVOLI	9.025.517	100,000%	25,413%
CONTRARI	-	0,000%	0,000%
ASTENUTI	-	0,000%	0,000%
TOTALE VOTI	9.025.517	100,000%	25,413%
su 35.515.784 aventi diritto al voto			



12. Integrazione dei corrispettivi dovuti alla società di revisione legale dei conti per gli esercizi 2021-2022. Deliberazioni inerenti e conseguenti.

	N. VOTI	% sul capitale rappresentato in assemblea	% sul capitale sociale
FAVOREVOLI	9.025.517	100,000%	25,413%
CONTRARI	-	0,000%	0,000%
ASTENUTI	-	0,000%	0,000%
TOTALE VOTI	9.025.517	100,000%	25,413%
su 35.515.784 aventi diritto al voto			

13. Conferimento dell'incarico di revisione legale dei conti per gli esercizi 2023-2031. Deliberazioni inerenti e conseguenti.

	N. VOTI	% sul capitale rappresentato in assemblea	% sul capitale sociale
FAVOREVOLI	9.025.517	100,000%	25,413%
CONTRARI	-	0,000%	0,000%
ASTENUTI	-	0,000%	0,000%
TOTALE VOTI	9.025.517	100,000%	25,413%
su 35.515.784 aventi diritto al voto			

